



VILLAS SPORTING

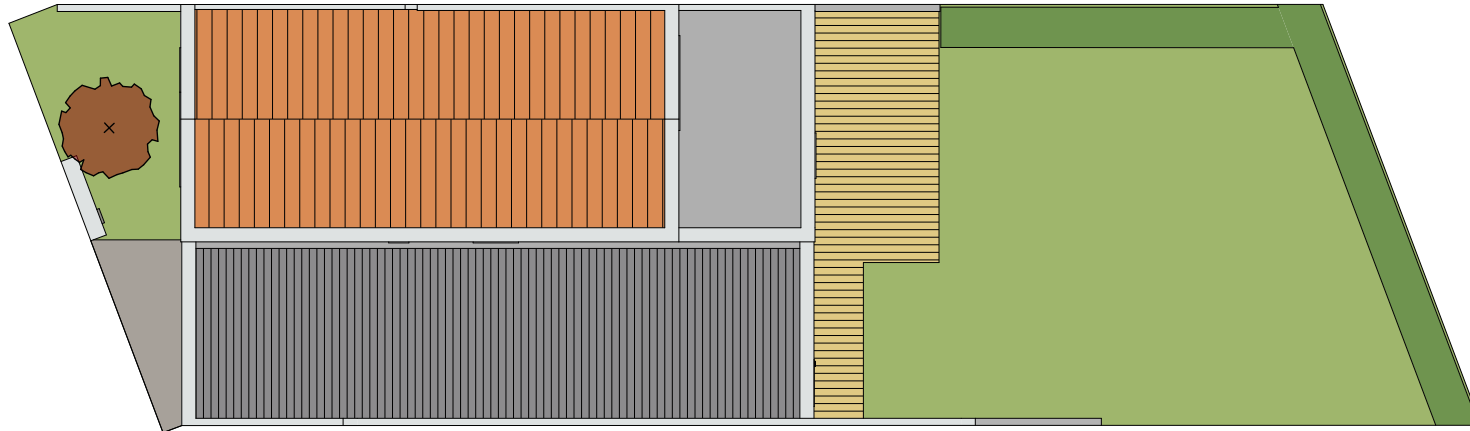
Green Line

PLAISANCE-DU-TOUCH - LIEUDIT ESTUJATS


| Lot | Bâtiment | Niveau |
|-------------|---------------|--------------------|
| E-07 | MAISON | RDC/R+1/R+2 |
| | Type | T5 |

| SURFACE HABITABLE | |
|-------------------|----------------------|
| | 22,91 |
| Terrasse | 15,61 m ² |
| Auvent | 20,15 m ² |
| Jardin 1 | 81,02 m ² |
| Jardin 2 | 11,65 m ² |

Plan de repérage



Ensemble du lot




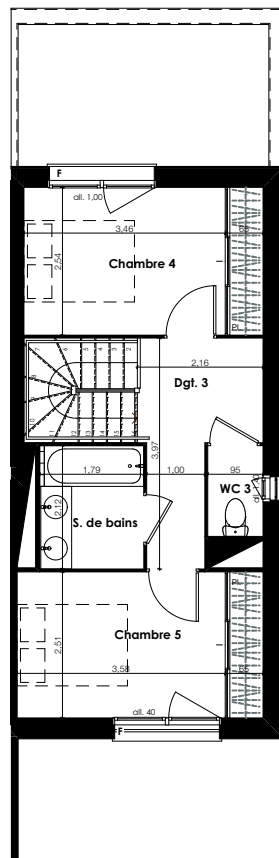
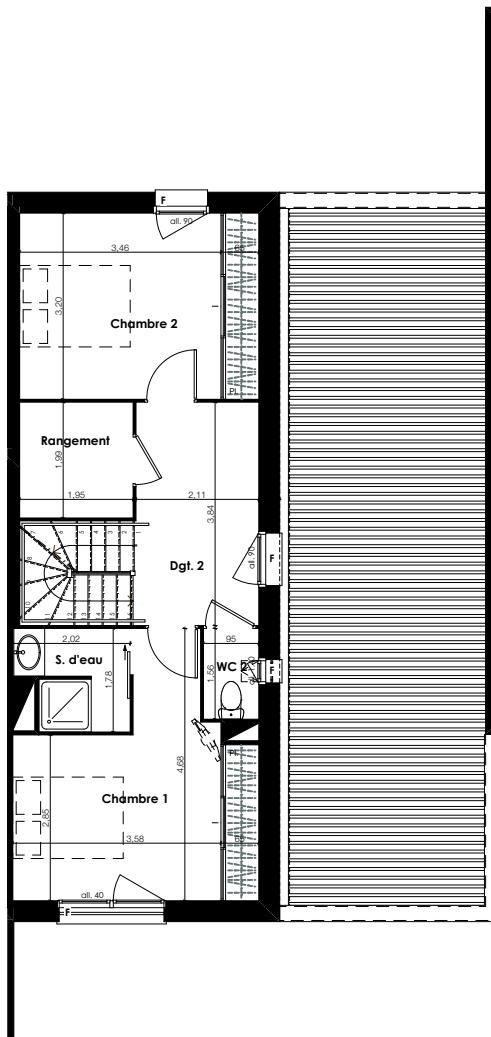
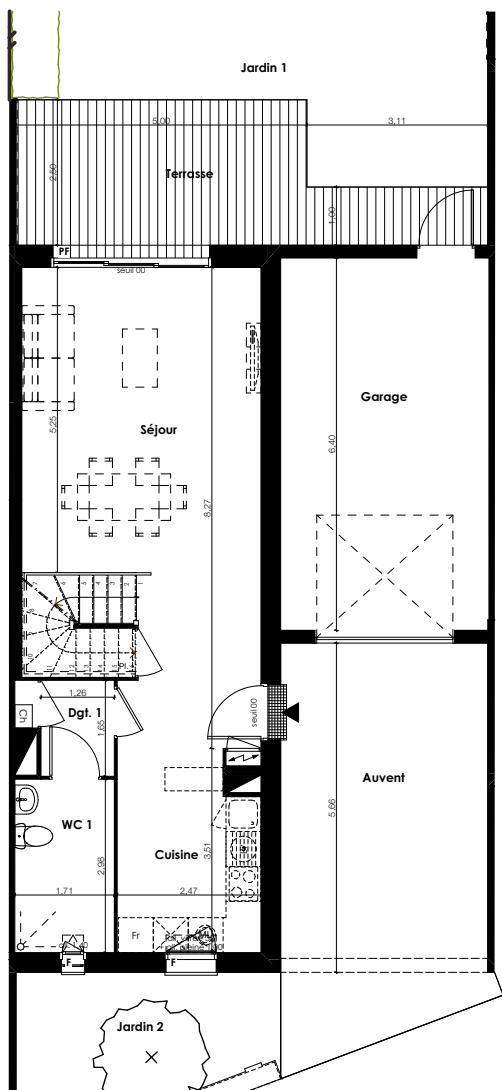
La société se réserve la possibilité d'apporter des modifications qui seraient dues à des impératifs d'ordre technique et/ou administratif : les côtes, les surfaces, les ouvertures, les sens d'ouverture, ainsi que l'emplacement et l'encombrement des gaines sont mentionnés à titre indicatif. La surface peut varier de 5% en fonction des techniques de construction choisies.



VILLAS SPORTING

Green Line

PLAISANCE-DU-TOUCH - LIEUDIT ESTUJATS



| Lot | Bâtiment | Niveau |
|-------------|---------------|--------------------|
| E-07 | MAISON | RDC/R+1/R+2 |
| | Type | T5 |

| | |
|------------------------|----------------------|
| Séjour avec placard | 29,48 m ² |
| Cuisine | 8,13 m ² |
| Chambre 1 avec placard | 14,14 m ² |
| Chambre 2 avec placard | 13,15 m ² |
| Chambre 3 avec placard | 10,62 m ² |
| Chambre 4 avec placard | 10,44 m ² |
| S. de bains | 3,79 m ² |
| S. d'eau | 3,12 m ² |
| WC 1 | 5,10 m ² |
| WC 2 | 1,48 m ² |
| WC 3 | 1,48 m ² |
| Rangement | 3,88 m ² |
| Dgt. 1 | 2,45 m ² |
| Dgt. 2 | 8,10 m ² |
| Dgt. 3 | 5,97 m ² |

| SURFACE HABITABLE | | 121,33 m ² |
|-------------------|----------------------|-----------------------|
| Garage | 22,91 m ² | |
| Terrasse | 15,61 m ² | |
| Auvent | 20,15 m ² | |
| Jardin 1 | 81,02 m ² | |
| Jardin 2 | 11,65 m ² | |

Plan de repérage

Légende

| | | | |
|--|--------------------|--|--------------------------------|
| | Tableau Electrique | | Soffite ou Faux Plafond |
| | Gaines Techniques | | CH : Chaudière |
| | Poteaux ou Murs | | LV : Lave vaisselle |
| | | | LL : Lave linge |
| | | | PL : Placard |
| | | | BF : Bas four |
| | | | FR : Réfrigérateur |
| | | | FR : Emplacement Réfrigérateur |
| | | | TR : Meuble bas tiroir |

La société se réserve la possibilité d'apporter des modifications qui seraient dues à des impératifs d'ordre technique et/ou administratif : les côtes, les surfaces, les ouvertures, les sens d'ouverture, ainsi que l'emplacement et l'encombrement des gaines sont mentionnés à titre indicatif. La surface peut varier de 5% en fonction des techniques de construction choisies.