

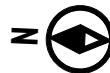

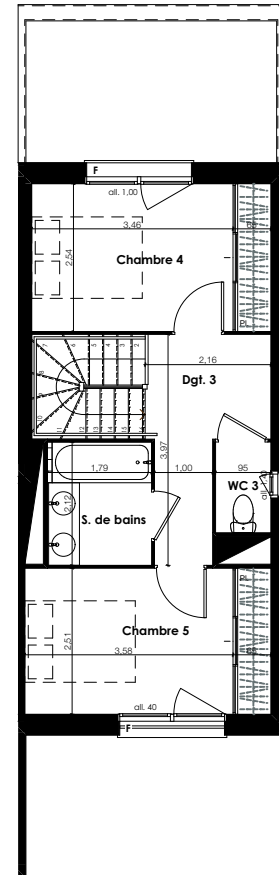
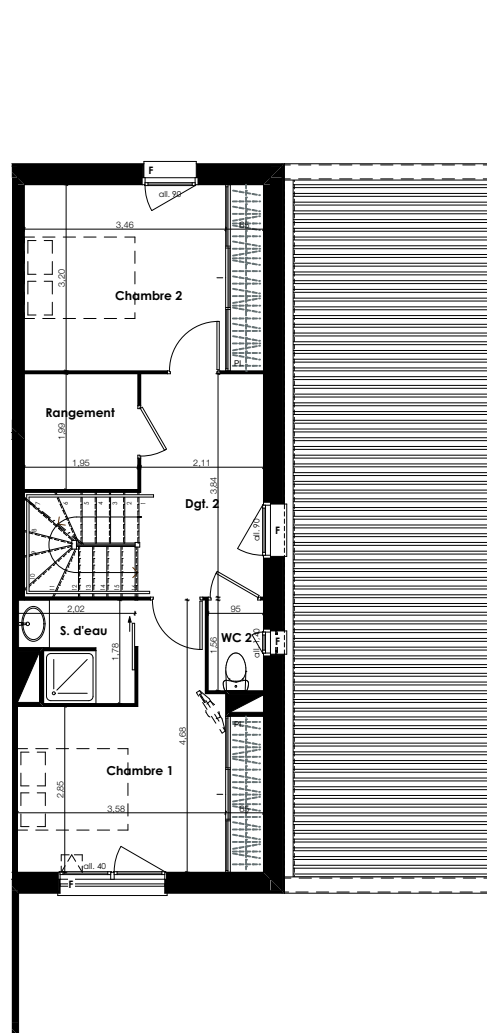
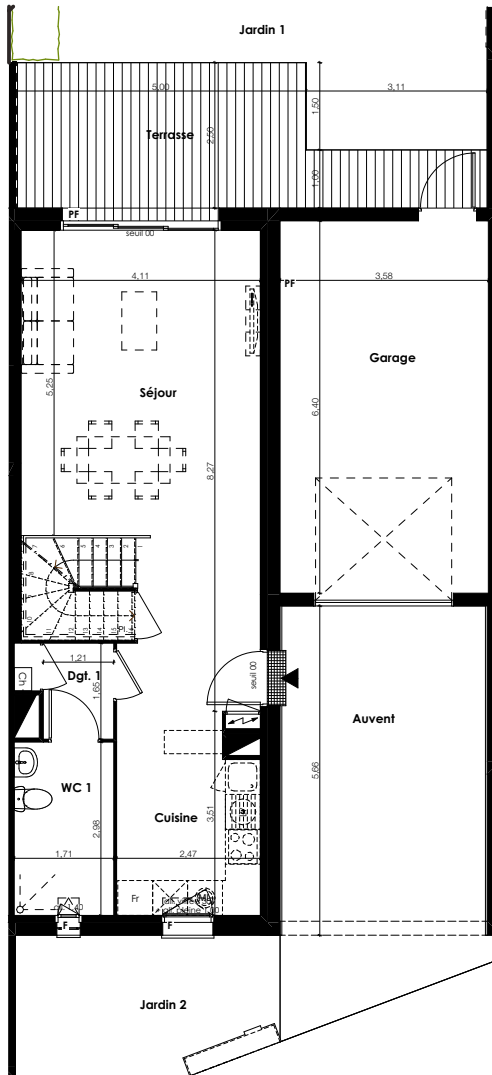




VILLAS SPORTING

Green Line

PLAISANCE-DU-TOUCH - LIEUDIT ESTUJATS



Lot	Bâtiment	Niveau
<b>E-03</b>	<b>MAISON</b>	<b>RDC/R+1/R+2</b>
	Type	<b>T5</b>

Séjour avec placard	29,48 m <sup>2</sup>
Cuisine	8,13 m <sup>2</sup>
Chambre 1 avec placard	14,14 m <sup>2</sup>
Chambre 2 avec placard	13,15 m <sup>2</sup>
Chambre 3 avec placard	10,62 m <sup>2</sup>
Chambre 4 avec placard	10,44 m <sup>2</sup>
S. de bains	3,79 m <sup>2</sup>
S.d'eau	3,12 m <sup>2</sup>
WC 1	5,10 m <sup>2</sup>
WC 2	1,48 m <sup>2</sup>
WC 3	1,48 m <sup>2</sup>
Rangement	3,88 m <sup>2</sup>
Dgt. 1	2,41 m <sup>2</sup>
Dgt. 2	8,10 m <sup>2</sup>
Dgt. 3	5,97 m <sup>2</sup>

SURFACE HABITABLE		121,29 m <sup>2</sup>
Garage		22,91 m <sup>2</sup>
Terrasse		15,61 m <sup>2</sup>
Auvent		20,15 m <sup>2</sup>
Jardin 1		81,06 m <sup>2</sup>
Jardin 2		11,66 m <sup>2</sup>

Plan de repérage

Légende

	Tableau Electrique		Soffite ou Faux Plafond
	Gaines Techniques		CH : Chaudière
	Poteaux ou Murs		LV : Lave vaisselle
			LL : Lave linge
			PL : Placard
			BF : Bas four
			FR : Réfrigérateur
			FR : Emplacement Réfrigérateur
			TR : Meuble bas tiroir

La société se réserve la possibilité d'apporter des modifications qui seraient dues à des impératifs d'ordre technique et/ou administratif : les côtes, les surfaces, les ouvertures, les sens d'ouverture, ainsi que l'emplacement et l'encombrement des gaines sont mentionnés à titre indicatif. La surface peut varier de 5% en fonction des techniques de construction choisies.